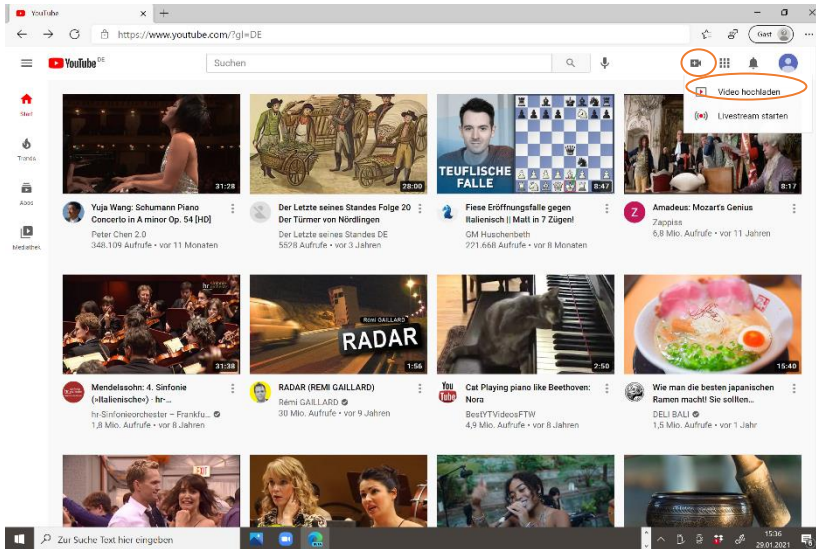
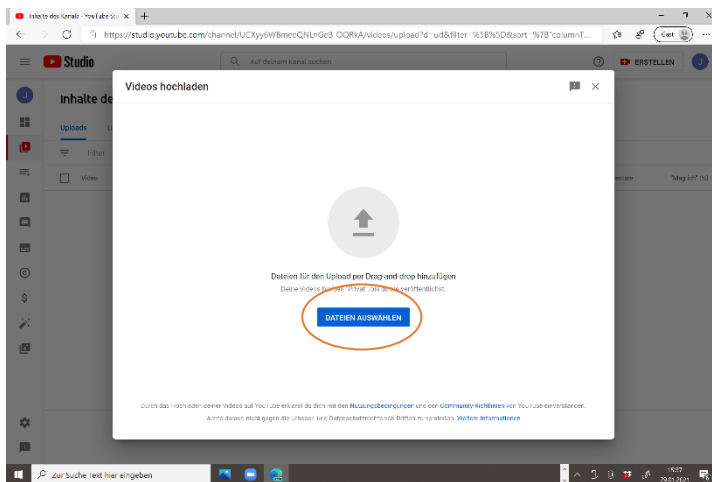


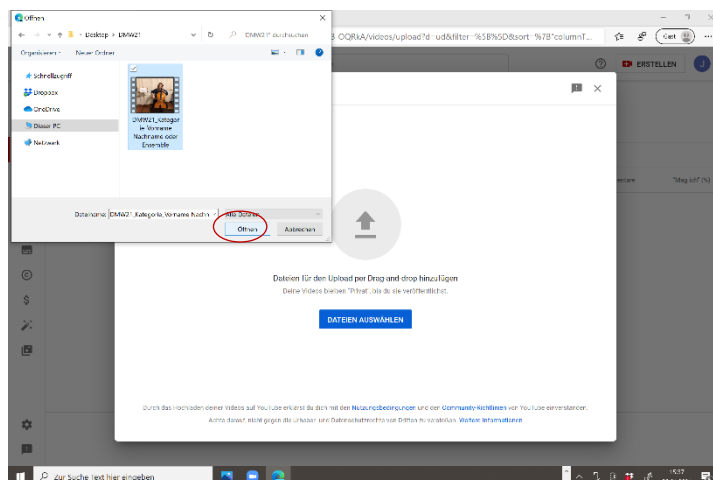

How-To Youtube (Konto bei YouTube ist erforderlich)



1. Auf das Plus des Kamera-Buttons drücken und „Video hochladen“ wählen.



2. Dateien auswählen.



3. Die gewünschte Datei auswählen und „Öffnen“.




Deutscher Musikrat gGmbH
Deutscher Musikwettbewerb
Projektleitung: Irene Schwalb
Weberstraße 59 | 53113 Bonn
Tel: +49 (0)228 2091-160
musikwettbewerb@musikrat.de

Amtsgericht Bonn, HRB 12672
Steuernummer: 205/5783/1383
Geschäftsführer: Stefan Piendl
Vorsitzender des Aufsichtsrates:
Prof. Martin Maria Krüger

www.musikrat.de
www.deutscher-musikwettbewerb.de

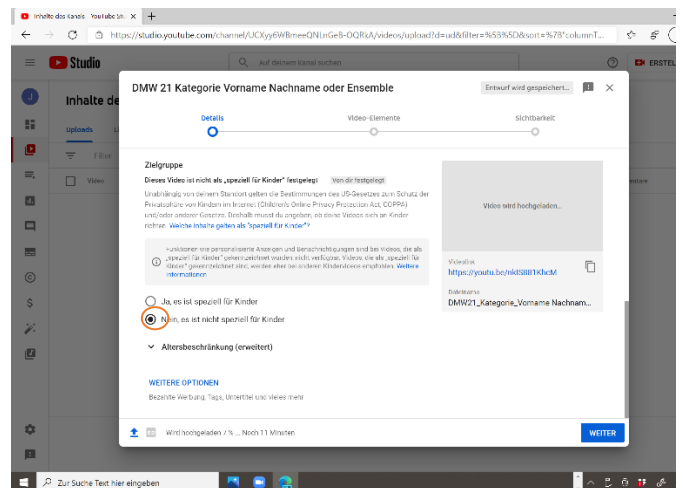
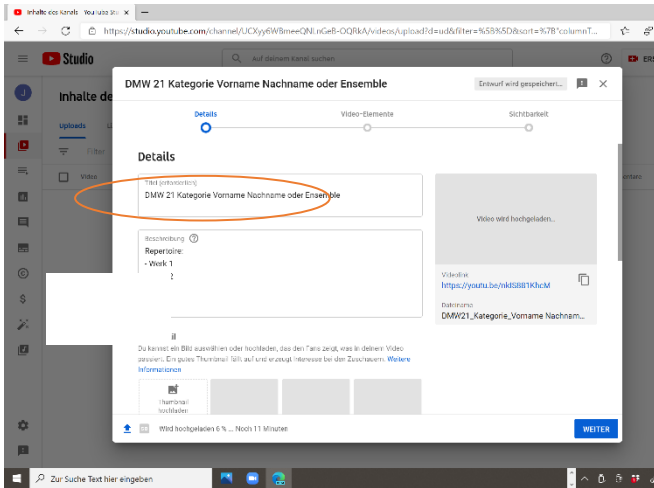
Hauptförderer:



Förderer:

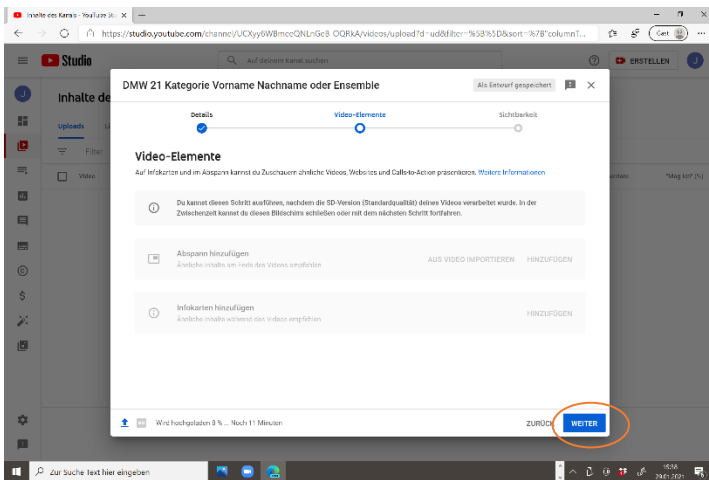


FREUDE.
JOY.
BONN.



4. Im Titel „DMW 24 Kategorie Vorname Nachname oder Ensemble“ eintragen.

Unter „Beschreibung“ brauchen Sie nichts einzutragen (bitte tragen Sie hier **nicht** das Repertoire ein, da die Eingabe ggf. von Youtube fälschlicherweise als Urheberrechtsverletzung angezeigt wird. Das Repertoire geben Sie später im Anmeldeformular auf der DMW-Internetseite an).



5. Hier nichts hinzufügen!

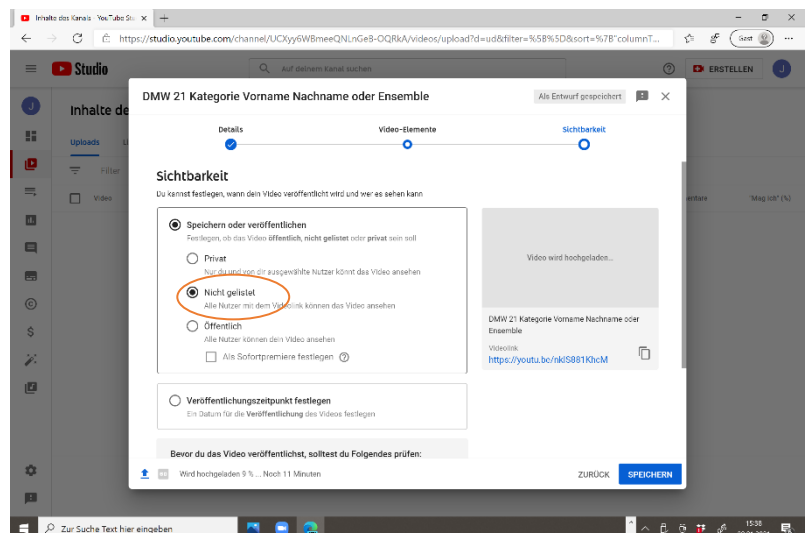
➔ „Weiter“

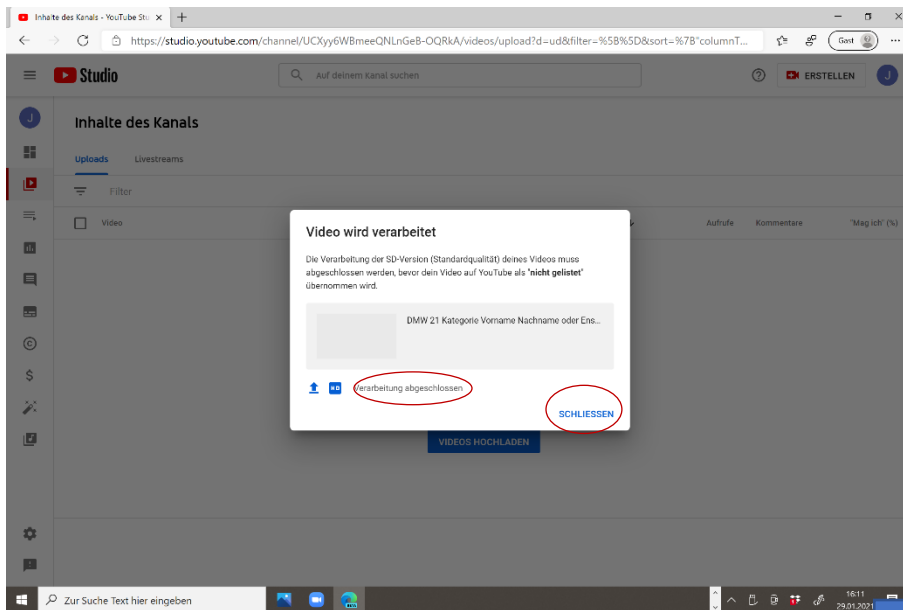
6. Bei „Überprüfung“

➔ „Weiter“

WICHTIG!

7. „Nicht gelistet“ wählen und speichern.

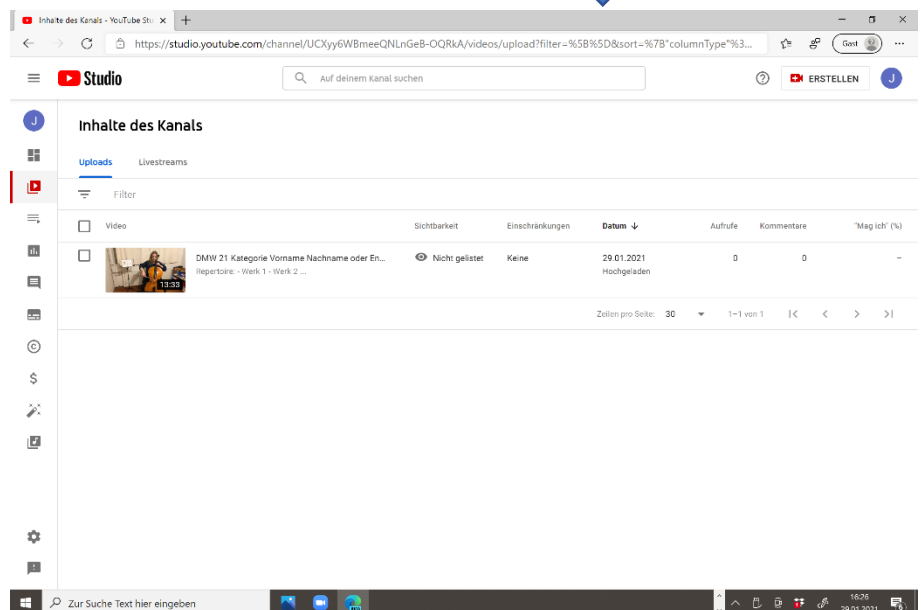




8. Video wird hochgeladen.
Am besten abwarten bis es
komplett hochgeladen
wurde.

9. Das Video wurde
hochgeladen und ist als
„Nicht gelistet“ sichtbar.
Somit können nur
Personen, die den Link
erhalten haben, das Video
anschauen.

➔ Link unbedingt
prüfen und speichern



Nun den Link bei www.deutscher-musikwettbewerb.de/dmw-2024/digitale-runde-1 zwischen dem 27. November und dem 11. Dezember hochladen.

Fertig! 😊

Bei Rückfragen bitte per Mail an musikwettbewerb@musikrat.de wenden.

Support bei YouTube:

https://support.google.com/youtube/topic/16547?hl=de&ref_topic=9257610.3230811.3256124.